

Anfragen-Checkliste für

PHOTOVOLTAIK-UNTERKONSTRUKTIONEN

Flachdach- und Freilandsysteme

Für die Erstellung eines Angebotes teilen Sie uns bitte folgende Daten mit:

Anschrift Kunde/Händler:

Firma: _____

Ansprechpartner: _____

Straße: _____

PLZ/Ort: _____

Telefon: _____ E-Mail: _____

Gebäudehöhe: _____

Schneelastzone: _____

Windzone: _____

Bauvorhaben:

Kommission: _____

PLZ/Ort: _____

Geländehöhe: _____

Straße, Nr.: _____

Moduldaten:

Hersteller:

Modultyp:

Gewicht/Modul:

Abmessungen der Module:

Länge

Breite

Höhe

Fester Modulrahmen:

ja

nein

Klemmfarbe:

alu

schwarz

Modulbelegungsplan:

Sicherheitsabstände von den Dachkanten in mm:

FLENDER-FLUX

SYSTEME FÜR DACH UND FASSADE



FREILAND:



FLS-FL-Nr. 1-GER/V/BET/S-25°

Neigung: 25 °

Montage:

FLACHDACH:




FDS-FL-Nr.1-H-B/V-10°/ 15°/20°

Neigung:

Montage:

Untergrund:




FDS-FL-Nr.2-OW-B/V-10°/ 15°/20°

Neigung:

Montage:

Untergrund:




FDS-FL-Nr.3-H-BI/FO-B/G/V-10°/15°/20°

Neigung:

Montage:

Untergrund:



FDS-FL-Nr.4-OW-BI/FO-B/G/V-10°/15°/20°

Neigung:

Montage:

Untergrund:



FDS-FL-Nr.5-H-B/V-30 °

Neigung: 30 °

Montage:

Untergrund:

mögliche Dachneigung:
siehe Bezeichnung der Unterkonstruktion

Montage:
GER = gerammt
V = verankert
BET = betoniert
S = geschraubt
B = ballastiert
G = geklebt

Untergründe:
BI = Bitumen
F = Folie
B = Stahlbeton